


MULTIFLOOR – Perfekter Abschluss für Belagshöhen bis 14 mm

Profilsystem für Laminat, Parkett und Teppichboden



FINISH



TRANSITION



EXPANSION

Das MULTIFLOOR-System ist durch seine schraubenfreie Oberfläche ein optisch eleganter Abschluss von Laminat oder Parkett zu anderen Bodenbelägen sowie bei Dehnfugen und Übergängen verwendbar.

- **Flexibel:** stufenlose Höhenanpassung
- **Elegant:** optisch ansprechender Abschluss ohne sichtbare Befestigung
- **Einfach:** leichter und schneller Einbau mit Lamellendübeln oder selbstklebend
- **Komplex:** komplette Verkaufseinheit

Das perfekte Abschluss- und Übergangsprofil ohne sichtbare Befestigung!

DURAL

Elegante Optik

Die unterschiedlichen Metall-Oberflächen und die gediegenen Holzdekore der MULTIFLOOR-Profile geben der ansprechenden Optik des Bodenbelags einen perfekten Abschluss. Zur Auswahl stehen:

- **Aluminium eloxiert in**
silber, gold, champagne, bronze, titan
- **Aluminium ummantelt in den Holzdekoren**
eiche, eiche antik, eiche rustikal, buche, buche rot, ahorn, ahorn hell, kempas, cherry und merbeau

Stufenlose Höhenanpassung

MULTIFLOOR passt sich automatisch der jeweiligen Bodenbelagshöhe ohne Nachjustieren an. So können Höhendifferenzen bei verschiedenen Belagsarten von 0–14 mm optimal ausgeglichen werden.

Extra flache Sichtflächen


MULTIFLOOR liegt sehr flach an und fügt sich so harmonisch und unauffällig in den Bodenbelag ein, z. B. an Übergängen im Türbereich. Das Profil gibt es wahlweise mit einer Sichtfläche von 30 mm und 40 mm Breite.

Komplette Verkaufseinheit

Der Vorteil: Die Systemlösung MULTIFLOOR besteht aus einer kompletten Verkaufseinheit: Topprofil mit Lamellendübeln oder mit Selbstklebestreifen (bei Verwendung auf Bodenheizung usw.)

- 30 mm Breite: für Belagshöhen bis 9 mm
- 40 mm Breite: für Belagshöhen bis 14 mm
- Erhältliche Längen: 90, 100 und 270 cm


Bei MULTIFLOOR Finish und Transition handelt es sich um das gleiche Profil, das für verschiedene Anwendungen eingesetzt werden kann.



Abschlussprofil:
FINISH



Übergangprofil:
TRANSITION



Dehnfugenprofil:
EXPANSION

Einfacher und schneller Einbau:

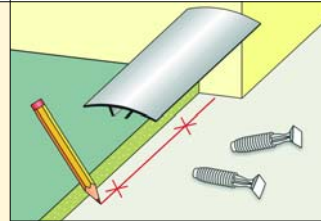
Schritt 1:
Profil zuschneiden.
Bohrlöcher für Lamellendübel markieren.

Schritt 2:
Mit einem 6-mm-Bohrer ausreichend tiefe Löcher (ca. 45 mm) für die Lamellendübel aufbohren.

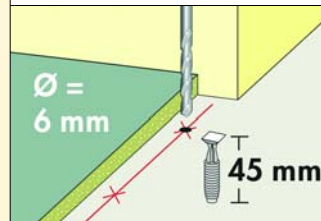
Schritt 3:
Lamellendübel in entsprechender Anzahl an der Unterseite des Profils einschieben und ausrichten.

Schritt 4:
Profil mit den Lamellendübeln so weit in die Bohrlöcher eindrücken, bis es auf den Belägen aufsitzt (eventuell mit einem Gummihammer o. Ä. anklopfen). Das Profil passt sich durch die flexiblen Lamellendübel automatisch in Höhe und Neigung den Belägen an.

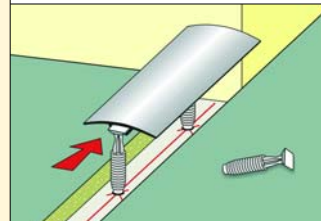
Schritt 1:



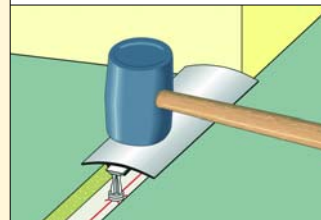
Schritt 2:



Schritt 3:



Schritt 4:



Auch in selbstklebender Ausführung erhältlich!

DURAL GmbH & Co. KG
Postfach 13 48
D-56403 Montabaur
Tel. +49 [0] 26 02 / 92 61-0
Fax +49 [0] 26 02 / 92 61-50
welcome@dural.de
www.dural.de